

ЛИТВА:

Талантливая. Объединяющая. Приветливая.

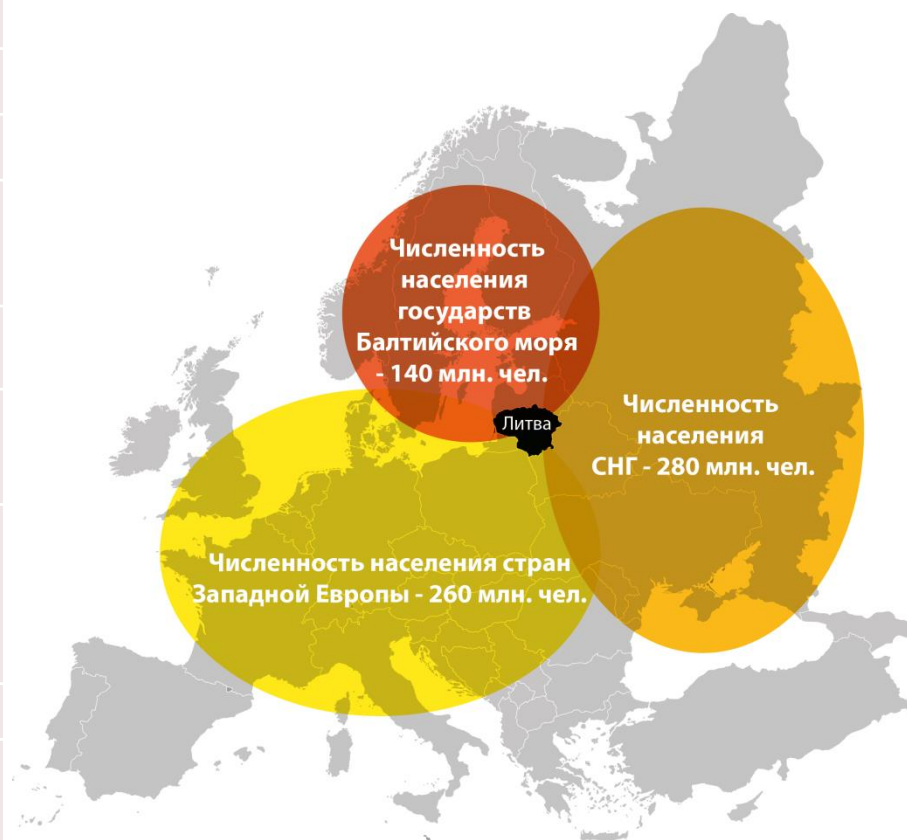


-
- **Литва: факты и цифры**
 - Почему Литва?
 - Приложения



Литва: в центре Европы

Площадь:	65,300 км ²
Население:	2.98 млн.
Столица:	Вильнюс
Государственный язык:	Литовский (один из древнейших языков мира, происходящий от санскрита)
Основные иностранные языки:	Английский, русский, немецкий, польский
Валюта:	Литовский лит(LTL) С 2002 г. привязан к евро в соотношении 1EUR /3.45 LTL
Рост реального ВВП¹:	<ul style="list-style-type: none">▪ 2013E 3.1%▪ 2012 3.7%▪ 2011 6.0%
Рост ПИИ, 2012:	<ul style="list-style-type: none">▪ 8.1%¹
Переход от командной экономики к свободному рынку за 20 лет	<ul style="list-style-type: none">▪ 12-ое место в Европе и 22-ое место в мире по экономической свободе²▪ 17-ое место по легкости ведения бизнеса³



Источник 1: Статистика Литвы

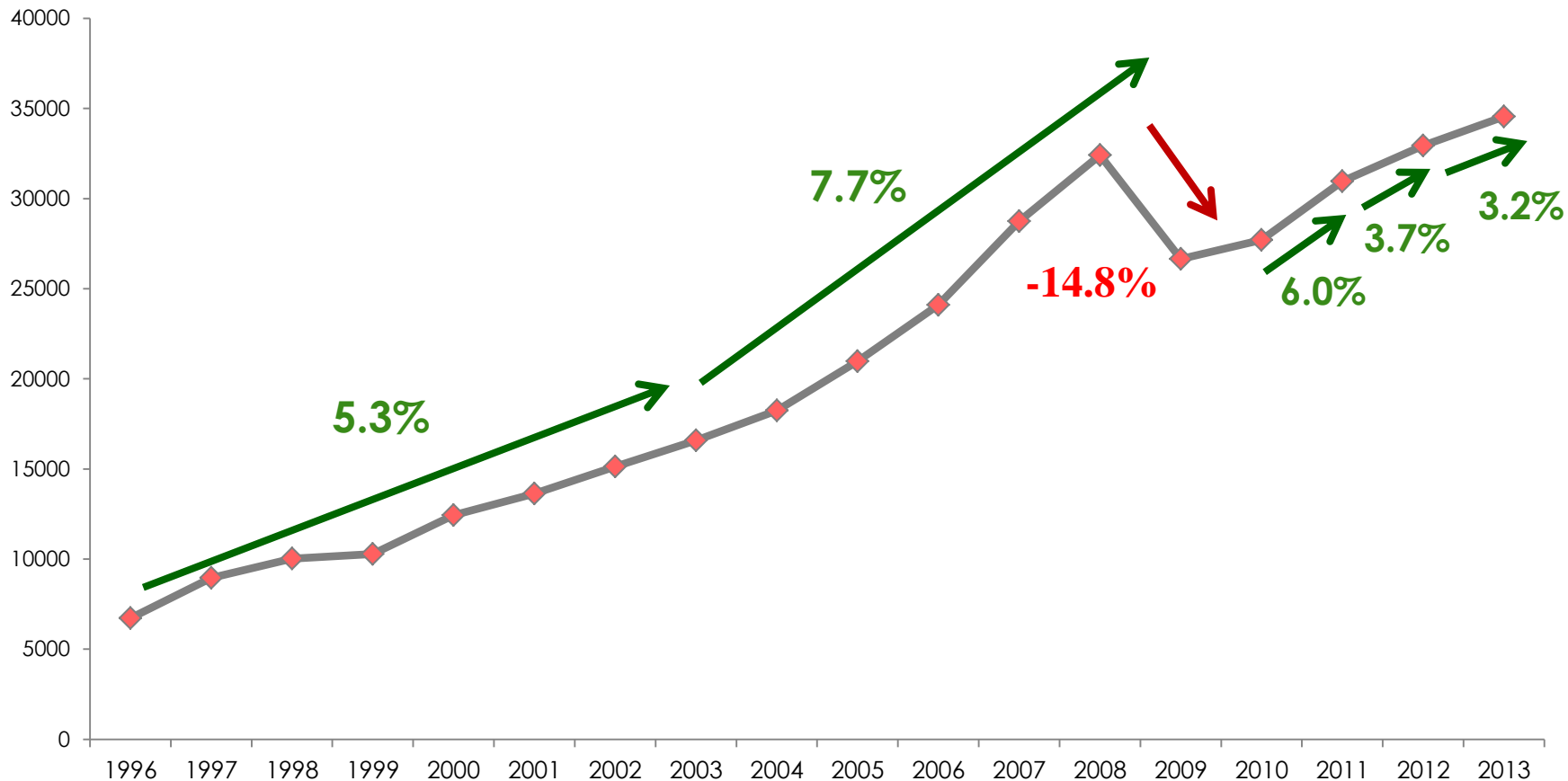
Источник 2: Фонд наследия (исследовательский центр в США), индекс экономической свободы, 2013. Данный индекс измеряет 10 компонентов экономической свободы на основе 4-х обширных показателей: главенство закона, ограниченное правление, эффективное регулирование и открытость рынков.

Источник 3: Доклад Всемирного Банка «Ведение бизнеса 2013». Показатель рассматривает национальные малые и средние предприятия и измеряет ограничения, примененные к ним в течение их деятельности

Рост ВВП в Литве после 2009 г.

million EUR

ВВП в текущих ценах, млн. евро

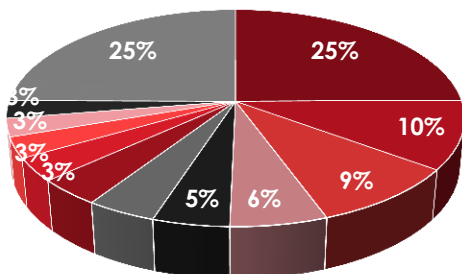


Источник : Статистика Литвы



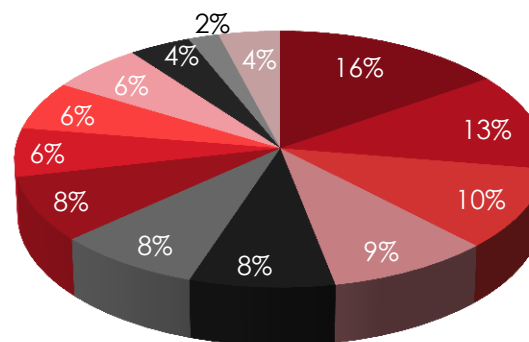
Внешняя торговля Литвы, 2013 г.

Экспорт по странам



- Россия
- Латвия
- Польша
- Эстония
- Франция
- Норвегия
- Германия
- Беларусь
- Швеция
- Великобритания
- Дания
- Другие

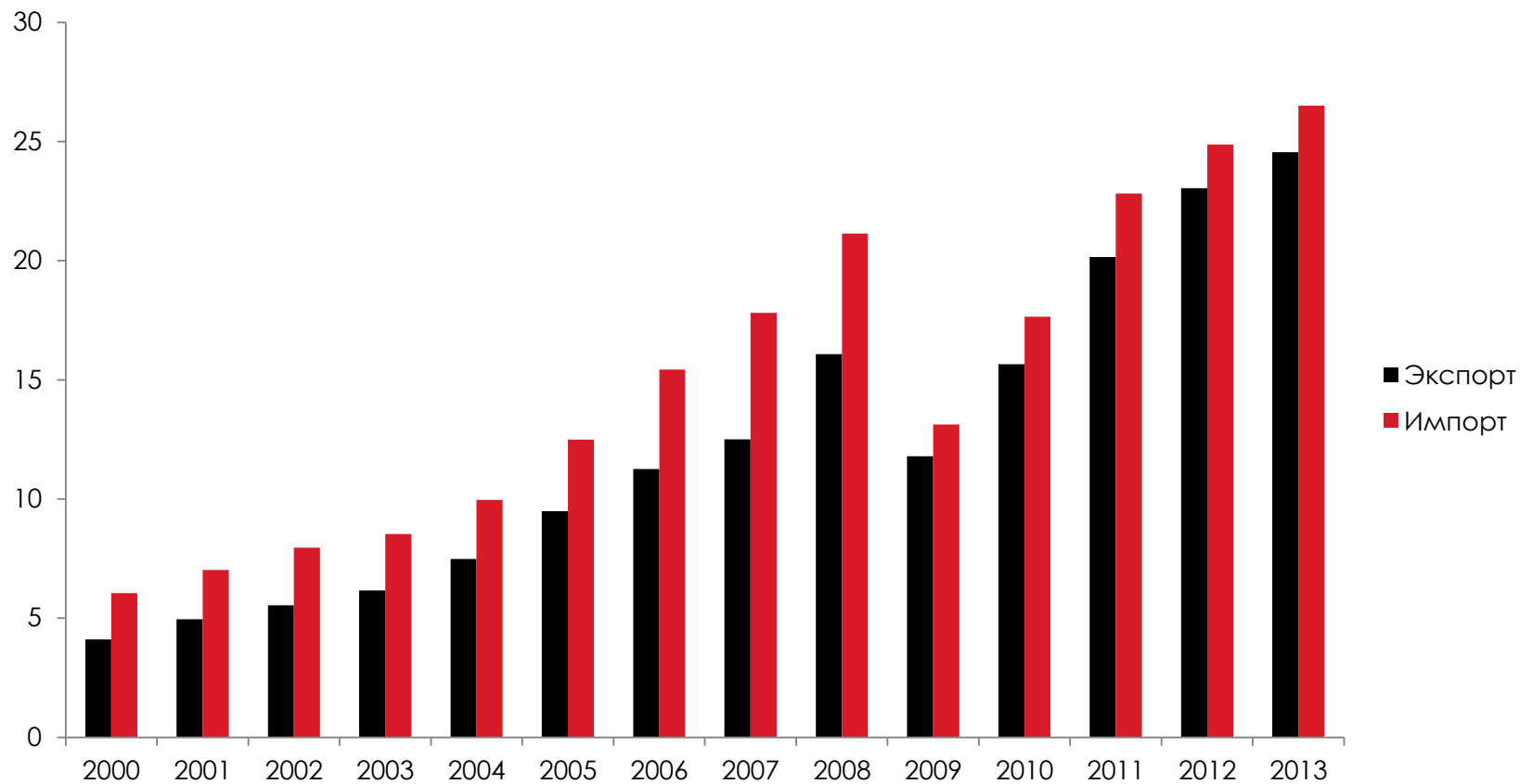
Экспорт по секторам



- Машины и оборудование
- Продукция химической промышленности
- Продукты растительного происхождения
- Транспортные средства
- Готовые пищевые продукты, табак, алкогольные напитки
- Пластик
- Мебель; постельные принадлежности, матрасы, основы матрасные...
- Текстильные материалы и изделия
- Живые животные; продукты животного происхождения
- Изделие из металла
- Древесина и изделия из нее
- Инструменты и аппараты оптические, медицинские, измерительные и др.
- Бумага и картон, изделия из них
- Другие



Внешняя торговля Литвы, млрд. евро

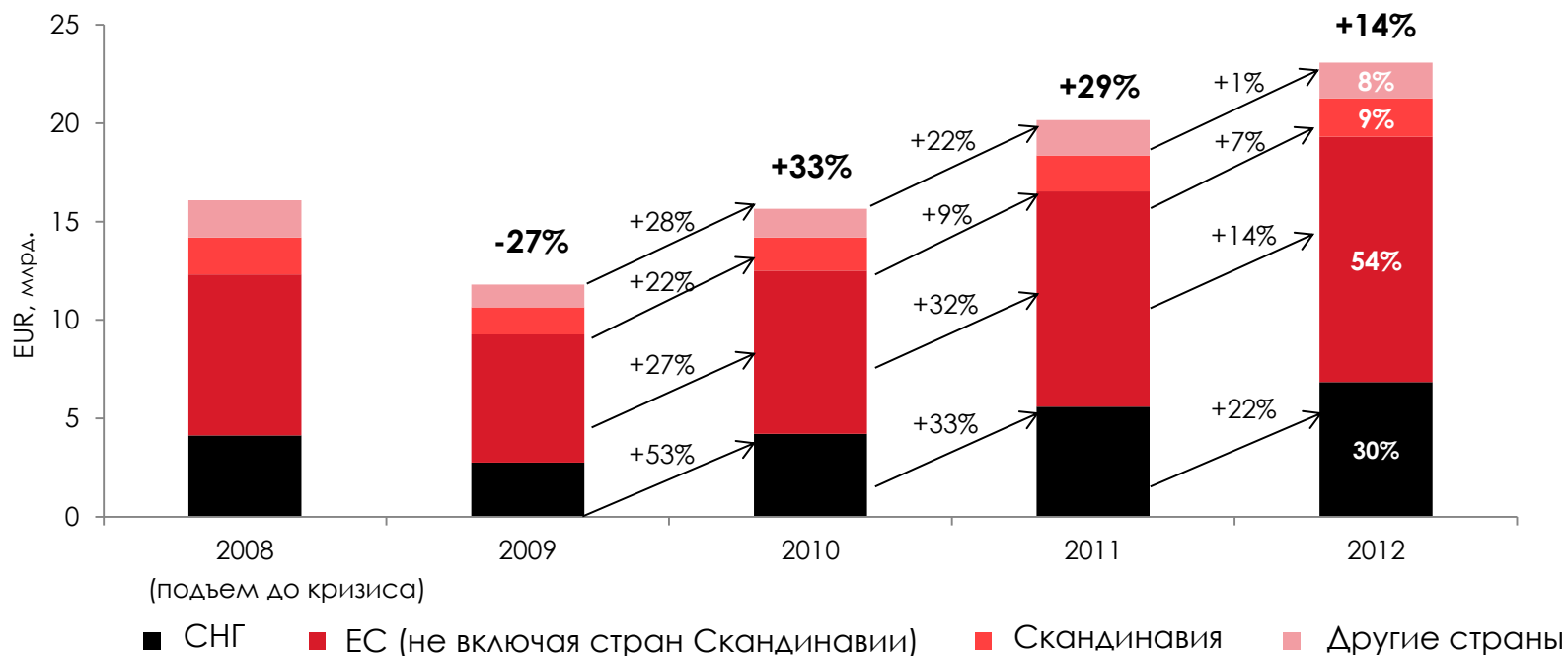


Прочные коммерческие связи со странами СНГ

- Экспорт в страны СНГ рос быстрее, чем экспорт в другие регионы
- Популярные международные партнеры гарантируют надёжную доставку



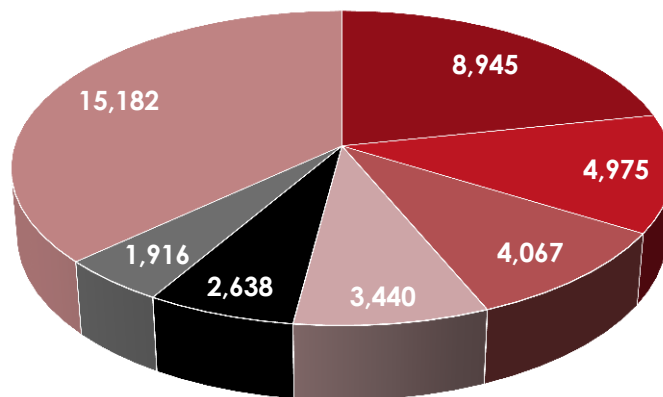
Экспорт товара из Литвы в 2008-2012 гг.



Источник: Департамент статистики Литвы, www.stat.gov.lt



Крупнейшие страны-инвесторы в Литве



- Швеция
- Польша
- Германия
- Нидерланды
- Норвегия
- Россия
- Другие страны



-
- Литва: факты и цифры
 - **Почему Литва?**
 - Приложения



Почему Литва?

Легкий доступ к восточному и западному рынку

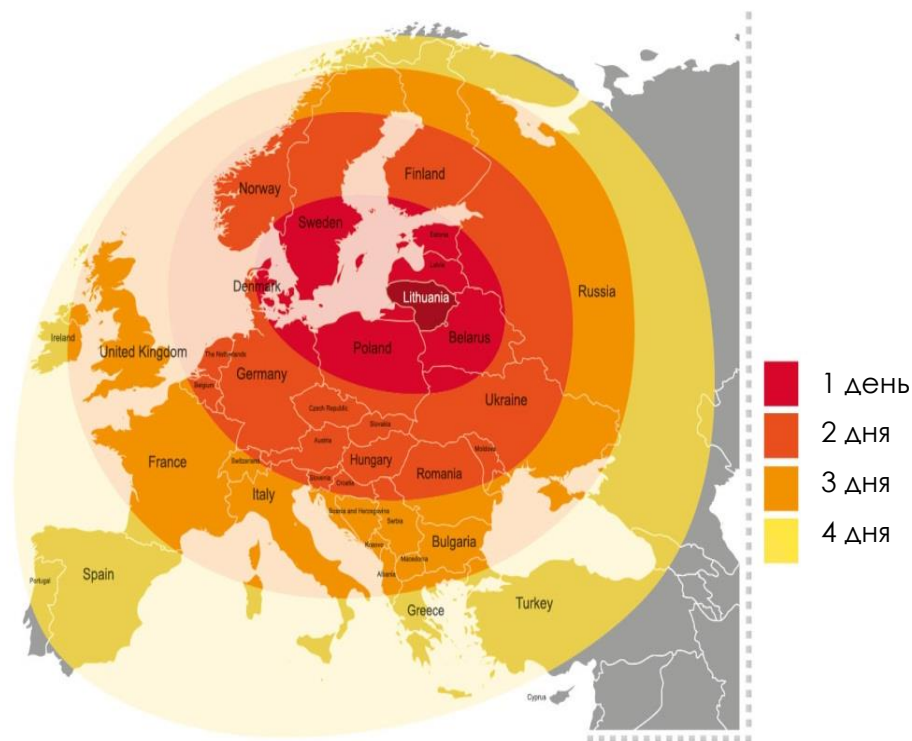
Развитая логистика:

- Логистика составляет 11.7% ВВП¹
- 25,000 грузовых автомобилей:
 - _ 75% соответствуют требованиям стандарта выхлопных газов Евро-3/4/5
 - _ Международный дорожный транзит составляет 90% от общего дорожного транзита
- Государственный морской порт в г. Клайпеда-незамерзающий порт в Балтийском море
- > 810,000 м² материально-технических и складских помещений
- Железнодорожные грузовые перевозки: прямое железнодорожное сообщение с Россией, Беларусью, Латвией, Польшей, Германией, Украиной и Азией (включая Китай)
- 2-3-часовые перелеты в главные города Европы, в Москву, Киев

Надежная и высококачественная инфраструктура:

Северная распределительная сеть НАТО: 3,100 миль маршрутов по морю, суше и железной дороге, соединяющих г. Клайпеда с центральной Азией

Время дорожных грузовых доставок



Почему Литва?

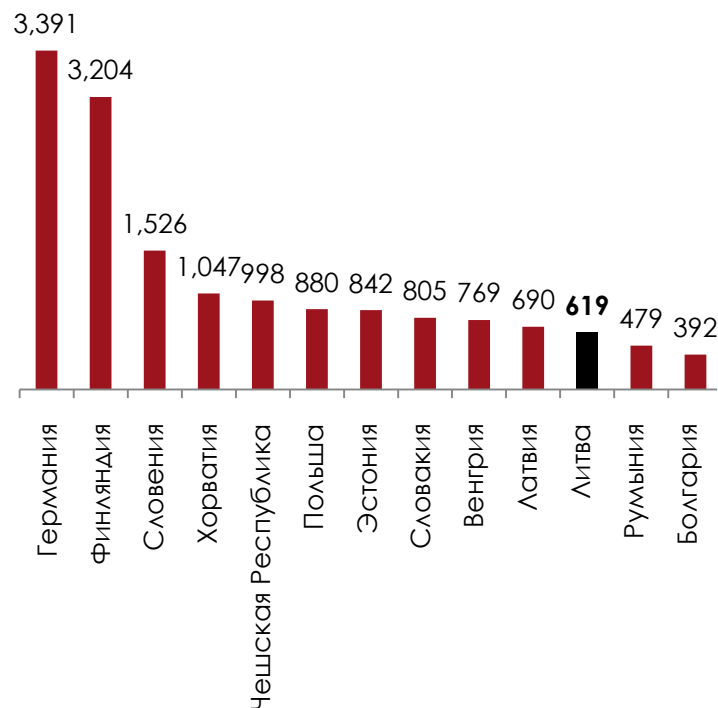
Развитие прибыльного и высококачественного бизнеса

- Средняя заработная плата в 4 раза меньше, чем в среднем по ЕС¹
- Текучесть кадров (в международных компаниях)²:
 - ~2% в сфере производства
 - ~8% в сфере услуг

Зарботная плата в производственной сфере в 2012 г.³

Занимаемая должность в производственной сфере	Месячная заработная плата, брутто(евро)
Управляющий производством	са. 3,000
Инженер, отвечающий за качество продукции	са. 1,583
Оператор	са. 750

Средняя месячная заработная плата брутто (евро), 2012



Почему Литва?

Концентрация высококвалифицированных и многоязычных кадров

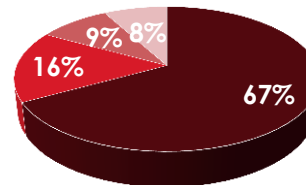
Самые образованные кадры в ЕС:

- Резерв рабочей силы: 1.5 млн.¹
- 1-ая в ЕС: 93% взрослого населения имеют среднее образование и высшее образование 1-го уровня²
- 12-ая в мире: 77% молодежи в возрасте 20-24 учатся в высших учебных заведениях³
- 2-ая в ЕС: 47% населения в возрасте 24-29 лет имеют университетское образование ²
- 1-ая в мире: по доле женщин на рынке труда ²

Знание иностранных языков²:

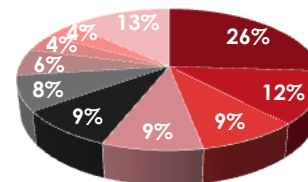
- 92% населения владеет по крайней мере 1 иностранным языком*
- 52% населения говорит по крайней мере на 2 иностранных языках*
- Употребляемые языки: русский(80%), английский(38%), польский(19%), немецкий(14%), украинский(1%)

Распределение резерва трудовой силы



- Услуги
- Производство
- Сельское хозяйство
- Строительство

Студенты университетов и колледжей



- Управление торгово-промышл.деятельностью
- IT и инженерия
- Общественные науки
- Педагогика
- Право
- Здравоохранение
- Архитектура и строительство
- Гуманитарные науки
- Искусство
- Прочие



Источник 1: Статистика Литвы

Источник 2: Евростат, 2011. Женская рабочая сила составляет 50,29% от общей рабочей силы

Источник 3: Международная бизнес-школа Insead, глобальный индекс инноваций 2012

* Средний показатель ЕС: 54% населения владеют 1 иностранным языком, 25% говорят на 2 иностранных языках

Почему Литва?

ИТТ- инфраструктура на мировом уровне

1-ая в ЕС по скорости загрузки информации в Интернет ¹

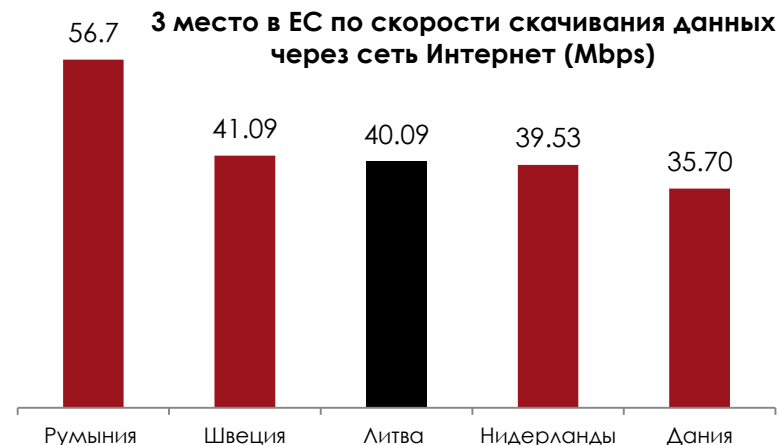
1-ая в мире в рейтинге конкурентоспособности в области коммуникационных технологий ²

1-ая в Европе по плотности сети пунктов общего доступа к Интернету (875)

2-ая в ЕС по уровню фиксированного широкополосного Интернета со скоростью 30Mbps и выше³

5-ая в мире по уровню защиты прав интеллектуальной собственности⁴

- Новейшие ИК технологии (технологии EDGE , инфраструктура мобильных коммуникаций 3G, мобильный Интернет WiMAX 4G и т.д.) действуют на территории всей страны
- 93% всех финансовых операций производится через Интернет-банк



Источник 1: Netindex, www.netindex.com

Источник 2: IMD, ежегодный рейтинг глобальной конкурентоспособности 2012-2013. Рейтинг конкурентоспособности в области коммуникационных технологий оценивает насколько коммуникационные технологии (голосовая речь и информация) соответствуют требованиям коммерческой деятельности

Источник 3: Европейский Совет по FTTH (архитектура оптических сетей «Оптоволокно в дом»)

Источник 4: Международный Альянс Прав Собственности(США). международный индекс защиты прав собственности 2012. Основан на исследованиях, проведенных в отдельных странах

Почему Литва?

Кадровый резерв высококвалифицированных ИТ-специалистов

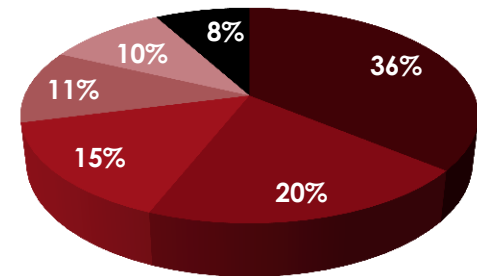
ИТ сектор в Литве¹:

- 2,185 предприятий
- В 2006 – 2011 г. число ИТ предприятий в Литве выросло на 24,6 процентов
- В настоящее время в Литве работают более 24,500 опытных ИТ-специалистов²
- Более 8000 сотрудников в области компьютерного программирования²
- Возможность привлечь специалистов из соседних стран, таких как Беларусь и Латвия

Ключевые компетенции:

- Литовские ИТ-специалисты обладают значительными компетенциями в: Java , Oracle, Microsoft (C#, C/C++, Visual Basic, ASP), Web Based (HTML, PHP, JavaScript, CSS, XML).
- Другие широко распространенные компетенции на рынке: Python, SAP, SharePoint

Распределение ИТ-специалистов по занимаемым должностям²



- Программист
- Тестер
- Менеджер по продажам
- Аналитик бизнес-процессов
- Системный аналитик
- Менеджер проектов



Почему Литва?

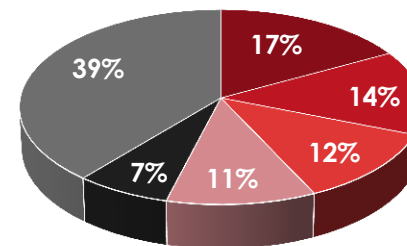
Большой резерв талантливых инженеров

- **Топ 7 в ЕС** по количеству выпускников инженерных специальностей, проц. от общего числа¹
- **ТОР 1 в ЕС** по количеству выпускников математических, научных и технологических специальностей на тысячу населения в возрасте от 20 до 29 лет¹

Студенты и выпускники инженерных специальностей

	Студенты	Выпускники 2012 г.
Профессиональное образование, колледж	11,500	3,300
Бакалавр	6,100	1,500
Магистр	1,050	320
Всего	18,650	5,120

Студенты, изучающие инженерию в колледжах и университетах²



- Автомобильные технологии и автоматика
- Электроника и электротехника
- ИТ и компьютерная инженерия
- Гражданское строительство
- Машиностроение
- Прочее



Источник 1: Евростат, 2011 Студенты университетов и колледжей
Источник 2: Статистика Литвы, 2012. Основана на числе студентов, обучающихся в университетах и колледжах в 2011-2012 учебном году

Почему Литва?

Благоприятные условия для успешного развития коммерческой деятельности

Стимулирующие меры для инвесторов в новейшие технологии и научно-исследовательские разработки⁴:

- Сумма расходов на научно-исследовательские разработки и развитие экспериментальной деятельности трижды полностью вычитаются из облагаемой налогами суммы
- Очень короткий амортизационный период и методы быстрой амортизации оборудования, используемого в исследовательской деятельности

Стимулирующие меры для зарубежных компаний, инвестирующих в:

- Изготовление и предоставление высококачественных товаров, услуг и научно-исследовательских разработок, ориентированных на экспорт
- Создание новых квалифицированных рабочих мест
- Обучение и переквалификация персонала и социально ответственные инвестиции
- Соглашения об избежании двойного налогообложения

Справка о размерах налогов

	Налог
Налог на прибыль предприятия	15%
НДС	21%
Налог на прибыль с дивидендов	До 15%
Налог на доходы физического лица	15%
Сбор в фонд социальной защиты	9%
Налог на социальную защиту, уплачиваемый работодателем	До 31.18%
Налог на недвижимость	До 3%



Источник 1: PricewaterhouseCoopers, 2012

Источник 2: Deloitte Global Services Limited, Ключевые налоги в Украине 2013

Источник 3: Deloitte Global Services Limited, Ключевые налоги в России 2013

Источник 4: AmiCorp, «Литовская компания в роли владельца интеллектуальной собственности», January 2012

Почему Литва?

Свободные экономические зоны

7 (2 действующих + 5 новых) свободных экономических зон:

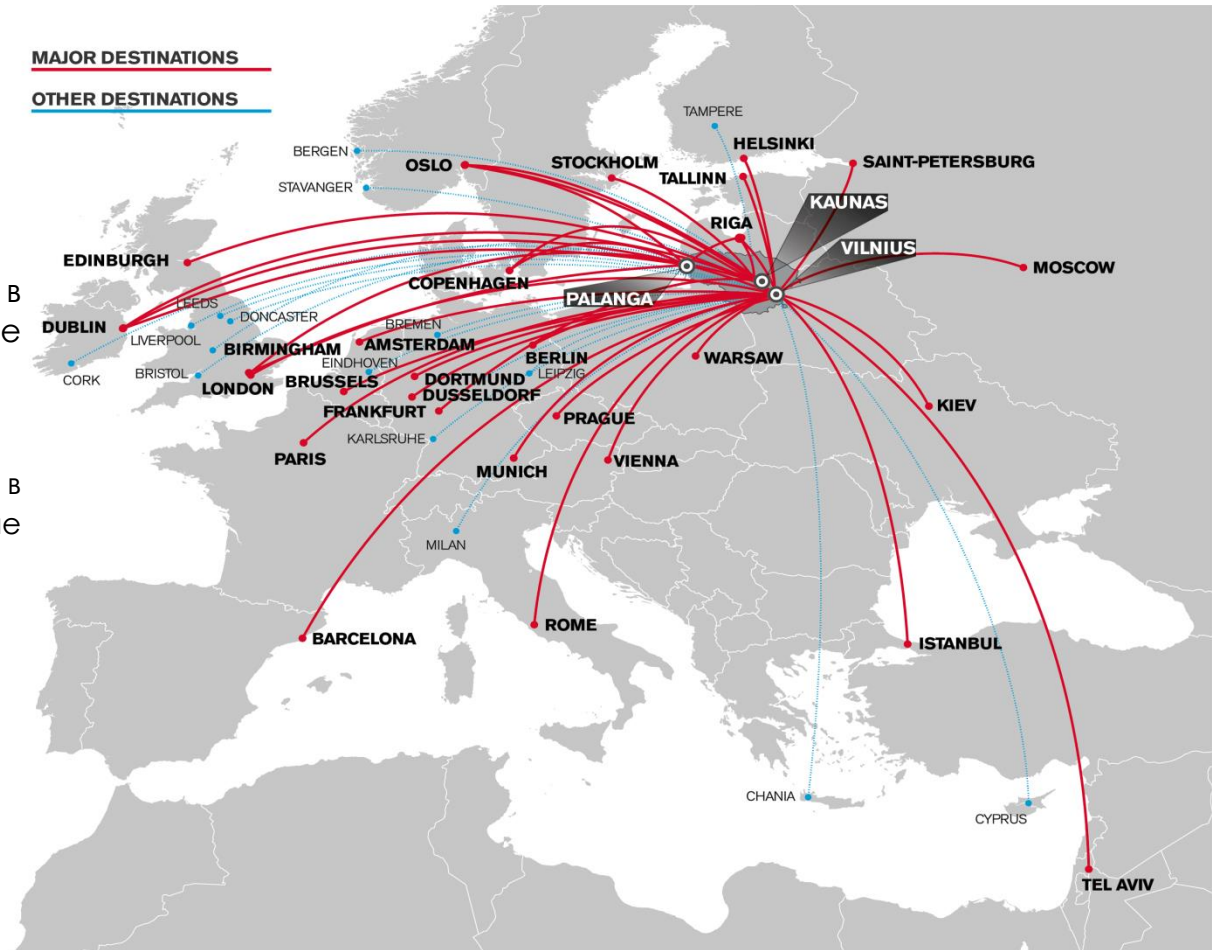
- 0% налог на прибыль предприятия в течение первых 6 лет
- 50% вычет с налога на прибыль предприятия в последующие 10 лет
- 0% налог на дивиденды
- 0% налог на недвижимость



Почему Литва?

Удобное воздушное сообщение

- 4 международных аэропорта
- 2-3-х часовые рейсы в крупнейшие европейские города и в Москву
- ~ 12-ти часовой перелет из США в Литву через крупнейшие европейские аэропорты



Почему Литва?

Литва – прекрасное место для проживания

- Столица Литвы Вильнюс - в десятке самых недорогих для проживания городов ЕС¹
- В числе 40 лучших стран для жизни²
- 17-ая страна в мире в рейтинге по индексу экологической эффективности (2012)³
- 62% жителей Вильнюса передвигаются по столице пешком, на велосипеде или автобусе
- 10-ое место в рейтинге самых «умных» городов мира⁴
- Вильнюсский Старый город включен в список Всемирного наследия ЮНЕСКО
- Число туристов из России в 2012 году увеличилось на 45%⁵



Источник 1: Mercer индекс прожиточного минимума 2012

Источник 2: Индекс физического качества жизни, International Living 2011

Источник 3: Индекс экологической эффективности, Yale Center for Environmental Law and Policy 2012

Источник 4: «Современные города, которые думают о том, как они действуют», The International Herald Tribune 2011

Источник 5: Статистика Литвы, 2013

One-stop-shop

Информация

Консультации

Анализ

Поиск

Управление

Связи и контакты

Помощь

Последующая
поддержка

Информация для контакта:

Invest Lithuania

Тел.: +370 5 262 7438

E-mail: info@investlithuania.com



-
- Литва: факты и цифры
 - Почему Литва?
 - **Приложения**



Производство



Производственное предприятие

Деятельность: сборка электронных товаров, электропроводка, корпусные изделия, тестирование
Число работающих: 362
Основано в: г. Каунас, 2001 г.



Производственное предприятие

Продукция: прицепы (основы прицепов, полуприцепы, составы прицепов)
Число работающих: 236
Основано в: г. Панявежис, 1999 г.



Завод

Продукция: пищевая продукция для домашних животных
Число работающих: 800
Основан в: г. Гаргждай, 1993 г.



Научно-производственный комплекс

Продукция: ферменты, реактивы, комплекты для молекулярной и клеточной биологии
Число работающих: 427
Основан в: г. Вильнюс, 2010 г.



Производственное предприятие

Деятельность: биотехнологическая фармацевтика (рекомбинантные белки для медицинского использования)
Число работающих: 230
Основано в: г. Вильнюс, 2006 г.



Комплекс услуг и производства

Продукция: инфузионные и шприцевые насосы
Число работающих: 100
Основан в: г. Вильнюс, 2009 г.



Примеры

Компании СНГ в Литве



Производство нефтепродуктов
Деятельность: топливо, масел и смазок, магазин и услуги
Число работающих: 1092
Основано в: г. Вильнюс, 2007 г.
Страна: Украина



Производство химикатов и пластмасс
Продукция: азотно-фосфорное удобрение фосфат диаммония (DAP)
Число работающих: 965
Основано в: г. Вильнюс, 2002 г.
Страна: Россия



Производственное предприятие
Продукция: кондитерские изделия
Число работающих: 89
Основано в: г. Клайпеда, 2006 г.
Страна: Украина



Производственное предприятие
Продукция: замороженная и талая вода
Число работающих: 27
Основано в: г. Клайпеда, 2013 г.
Страна: Украина



Производственное предприятие
Продукция: сборка автомобилей для тяжелых грузов
Число работающих: 50
Будет основано в: г. Рокишкис, 2012 г.
Страна: Россия



Производственное предприятие
Продукция: изделия из архитектурного стекла
Число работающих: 189
Основано в: г. Клайпеда, 2009 г.
Страна: Беларусь

